



**CONSULT AUDITORES**

**COMPANHIA DOCAS DO RIO DE JANEIRO - CDRJ**

**DEMONSTRAÇÕES FINANCEIRAS  
Nº 1-07/23**

Data-base: 2º/TRIM/23



## CONSULT AUDITORES

Curitiba, 11 de agosto de 2023

Aos  
Diretores e Administradores da  
COMPANHIA DOCAS DO RIO DE JANEIRO - CDRJ  
Rio de Janeiro - RJ

**CONFIDENCIAL**

Prezados Senhores,

Em cumprimento às obrigações estabelecidas em nosso contrato de prestação de serviços de auditoria, apresentamos o Relatório dos Auditores Independentes sobre a revisão das informações contábeis intermediárias do 2º/TRIM/2023.

PAULO SERGIO DA SILVA:6726905297  
2

Assinado de forma digital  
por PAULO SERGIO DA  
SILVA:67269052972  
Dados: 2023.08.11  
19:57:51 -03'00'

Paulo Sergio da Silva  
SÓCIO DE AUDITORIA



## CONSULT AUDITORES

### **Relatório dos auditores independentes sobre a revisão das informações contábeis intermediárias (Informações Trimestrais)**

Aos Diretores e Administradores da  
COMPANHIA DOCAS DO RIO DE JANEIRO - CDRJ  
Rio de Janeiro - RJ

#### **Introdução**

Revisamos as informações contábeis intermediárias da COMPANHIA DOCAS DO RIO DE JANEIRO – CDRJ (“Companhia”), referentes ao trimestre findo em 30 de junho de 2023, que compreendem o balanço patrimonial em 30 de junho de 2023 e as respectivas demonstrações do resultado, do resultado abrangente, das mutações do patrimônio líquido e dos fluxos de caixa para o período de seis meses findo nessa data, incluindo as notas explicativas.

A Administração da Companhia é responsável pela elaboração dessas informações contábeis intermediárias de acordo com o Pronunciamento Técnico CPC 21 (R1) Demonstração Intermediária, emitida pelo Comitê de Pronunciamentos Contábeis – CPC, e com a norma internacional IAS 34 – *Interim Financial Reporting*, emitida pelo *International Accounting Standards Board* (IASB). Nossa responsabilidade é a de expressar uma conclusão sobre essas informações contábeis intermediárias com base em nossa revisão.

#### **Alcance da revisão**

Conduzimos nossa revisão de acordo com as normas brasileiras e internacionais de revisão de informações intermediárias (NBC TR 2410 – Revisão de Informações Intermediárias Executada pelo Auditor da Entidade e ISRE 2410 – *Review of Interim Financial Information Performed by the Independent Auditor of the Entity*, respectivamente). Uma revisão de informações intermediárias consiste na realização de indagações, principalmente às pessoas responsáveis pelos assuntos financeiros e contábeis, e na aplicação de procedimentos analíticos e de outros procedimentos de revisão. O alcance de uma revisão é significativamente menor do que o de uma auditoria conduzida de acordo com as normas de auditoria e, conseqüentemente, não nos permitiu obter segurança de que tomamos conhecimento de todos os assuntos significativos que poderiam ser identificados em uma auditoria. Portanto, não expressamos uma opinião de auditoria.



## **CONSULT AUDITORES**

### **Base para conclusão com ressalvas sobre as informações contábeis intermediárias**

#### **Depósitos vinculados a ações judiciais/administrativas**

Com base nas informações apresentadas pela Administração, o saldo de depósitos vinculados a ações judiciais/administrativas que em 30 de junho de 2023 é de R\$ 577.013 mil (R\$ 635.212 mil em 31 de dezembro de 2022), conforme nota explicativa nº 8, está em processo de reconciliação com a respectiva documentação suporte e os extratos das instituições financeiras depositárias. Em face da apresentação de divergência ainda não conciliada, não foi possível nas circunstâncias, ainda que por meio de procedimentos alternativos de auditoria, concluir sobre a adequação do referido saldo, bem como os possíveis reflexos no resultado em 30 de junho de 2023.

#### **Provisões para passivos contingentes**

Conforme descrito na nota explicativa nº 16, a Companhia possui registrado na rubrica de provisão para passivos contingentes o montante de R\$ 1.114.363 mil em 30 de junho de 2023 (R\$ 1.400.645 mil em 31 de dezembro de 2022). Nossos procedimentos de auditoria revelaram diversas inconsistências nos critérios de reconhecimento dos processos judiciais, bem como nos controles internos e nas bases de mensuração aplicáveis à constituição dos passivos contingentes. Consequentemente, não foi possível, diante das circunstâncias, ainda que por meio de procedimentos alternativos de auditoria, concluir sobre a adequação do saldo da provisão para contingências, bem como os possíveis reflexos no resultado e efeitos tributários em 30 de junho de 2023.

#### **Transações com o Tesouro Nacional – Contratos de Cessão de Créditos**

Conforme nota explicativa nº 25, a Companhia, no exercício de 1998, transferiu para a União os direitos de créditos decorrentes de um contrato de arrendamento assinado com a Sepetiba Tecon S.A., com vencimento em OUT/2025, sendo que o saldo a vencer em 30 de junho de 2023 era de aproximadamente R\$ 131.313 mil (R\$ 146.846 mil em 31 de dezembro de 2022). Nossos procedimentos de auditoria revelaram inconsistências nos critérios de reconhecimento do passivo obrigacional e do impacto no resultado do exercício corrente, relacionado às antecipações recebidas por conta de tal cliente, em face dos direitos creditórios cedidos.

#### **Valor Justo de Propriedades para Investimentos – Divulgação em Nota Explicativa**

Conforme nota explicativa nº 10, a Companhia escolheu como sua política contábil o método do custo de aquisição para mensuração das propriedades para investimento, neste caso o Pronunciamento Técnico CPC nº 28 - Propriedade para Investimento, exige a mensuração do valor justo para a finalidade de divulgação em notas explicativa, o que foi observado apenas parcialmente pela Companhia, existindo propriedades que não foram avaliadas e outras que foram avaliadas em exercícios anteriores ao ano de 2022.



## **CONSULT AUDITORES**

### **Impacto no IRPJ e CSLL de Reversão de Provisão para Contingência (ISS)**

Conforme nota explicativa nº 24, houve a exclusão da tributação de IRPJ e de CSLL do montante de R\$ 292.395 mil, sob a interpretação da Companhia de que se trata de reversão de provisões para contingências. Com base em exames de auditoria, concluímos que o procedimento representa um risco tributário provável, gerando uma contingência de aproximadamente R\$ 69.600 mil não reconhecida nas Demonstrações Financeiras.

### **Conclusão com ressalvas sobre as informações contábeis intermediárias**

Com base em nossa revisão, com exceção dos assuntos descritos nos parágrafos anteriores, não temos conhecimento de nenhum fato que nos leve a acreditar que as informações contábeis intermediárias não apresentam adequadamente, em todos os aspectos relevantes, a posição patrimonial e financeira da Companhia, em 30 de junho de 2023, o desempenho de suas operações e os seus fluxos de caixa para o período findo naquela data, de acordo com o CPC 21(R1) e com a norma internacional IAS 34, e apresentadas de forma condizente com as práticas contábeis adotadas no Brasil.

### **Ênfase**

#### **Avaliação da mensuração da obrigação atuarial de benefício pós emprego de plano de pensão com benefício definido**

Conforme apresentado na nota 15, na determinação da mensuração das obrigações de benefícios pós-emprego a empregados (plano de pensão com benefício definido e outros) são utilizadas diversas premissas atuariais sensíveis e valor justo dos ativos do plano, o que, devido ao grau de julgamento inerente ao processo de determinação destas premissas, deve ser enfatizado que alterações nas premissas podem resultar em impactos relevantes nas obrigações relacionadas ao plano de benefício definido.



## CONSULT AUDITORES

### Outros Assuntos

#### Demonstração Intermediária do Valor Adicionado

Revisamos, também, a demonstração do valor adicionado (DVA) referente ao período de seis meses findo em 30 de junho de 2023, elaborada sob a responsabilidade da administração da Companhia, e apresentada como informação suplementar para fins de IFRS. Essa demonstração foi submetida aos mesmos procedimentos de revisão descritos anteriormente e, com base em nossa revisão, não temos conhecimento de nenhum fato que nos leve a acreditar que não foi elaborada, em todos os aspectos relevantes de forma consistente com as informações contábeis intermediárias tomadas em conjunto.

Curitiba, 11 de agosto de 2023.

PAULO SERGIO  
DA  
SILVA:672690529  
72

Assinado de forma digital  
por PAULO SERGIO DA  
SILVA:67269052972  
Dados: 2023.08.11  
19:58:25 -03'00'

Paulo Sergio da Silva

**Contador CRCPR Nº 029.121/O-0 S-RJ**

**CONSULT – AUDITORES INDEPENDENTES  
CRC/PR Nº 2906/O-5**

;

**COMPANHIA DOCAS DO RIO DE JANEIRO**  
**BALANÇO PATRIMONIAL**  
(Em milhares de Reais)

<b>ATIVO</b>	Nota	30/06/2023	31/12/2022
<b>Ativo Circulante</b>			
Caixa e Equivalentes de Caixa		278.524	279.714
Contas a Receber de Clientes	4	39.460	17.778
Créditos Fiscais	5	1.726	4.988
Valores a Receber	6	12.604	26.275
Outros Ativos	7	1.805	200
		<u><b>334.119</b></u>	<u><b>328.955</b></u>
<b>Ativo Não Circulante</b>			
<b>Realizável a Longo Prazo</b>			
Valores a Receber	6	3.970	56.933
Depósitos Judiciais	8	577.013	635.212
Partes Relacionadas	9	-	293.215
Créditos Fiscais	5	62.812	55.323
Outros Ativos	7	59.478	421
		<u><b>703.273</b></u>	<u><b>1.041.104</b></u>
<b>Propriedade para Investimento</b>	10	10.285	14.297
<b>Imobilizado</b>	11	794.943	783.299
		<u><b>1.508.501</b></u>	<u><b>1.838.700</b></u>
<b>Total do Ativo</b>		<b>1.842.620</b>	<b>2.167.655</b>

**COMPANHIA DOCAS DO RIO DE JANEIRO**  
**BALANÇO PATRIMONIAL**  
(Em milhares de Reais)

<b>PASSIVO</b>	Nota	30/06/2023	31/12/2022
<b>Passivo Circulante</b>			
Fornecedores		10.402	16.308
Obrigações Trabalhistas e Assistenciais	12	30.944	24.381
Obrigações Tributárias	13	200.813	205.422
Obrigações Contratuais	14	12.818	16.231
Benefícios Pós Emprego	15	24.988	24.318
		<u>279.965</u>	<u>286.660</u>
<b>Passivo Não Circulante</b>			
Obrigações Tributárias	13	467.687	504.188
Benefícios Pós Emprego	15	253.628	258.822
Provisão Para Contingências	16	1.114.363	1.400.645
Adiant. Futuro Aumento de Capital	17	343.169	326.938
		<u>2.178.847</u>	<u>2.490.593</u>
<b>Patrimônio Líquido</b>			
Capital Social	18	2.162.322	2.455.537
Outros Resultados Abrangentes		77.309	80.112
Prejuízos Acumulados		(2.855.823)	(3.145.247)
		<u>(616.192)</u>	<u>(609.598)</u>
<b>Total do Passivo</b>		<b>1.842.620</b>	<b>2.167.655</b>



**COMPANHIA DOCAS DO RIO DE JANEIRO**  
**DEMONSTRAÇÃO DO RESULTADO DO EXERCÍCIO**  
(Em milhares de Reais)

	Nota	Trimestre Atual 01/04/2023 a 30/06/2023	Acumulado do Atual Exercício 01/01/2023 a 30/06/2023	Igual Trimestre do Exercício Anterior 01/04/2022 a 30/06/2022	Acumulado do Exercício Anterior 01/01/2022 a 30/06/2022
<b>Operações Continuadas</b>					
<b>Receita Operacional Líquida</b>	19	<b>206.619</b>	<b>366.575</b>	<b>191.046</b>	<b>384.297</b>
Custos da Operação	20	(40.854)	(78.920)	(33.160)	(64.989)
<b>Lucro Bruto</b>		<b>165.765</b>	<b>287.655</b>	<b>157.886</b>	<b>319.308</b>
<b>Resultado Operacional</b>					
Despesas Gerais e Administrativas	21	(52.969)	(110.569)	(60.776)	(115.120)
Depreciação		(6.830)	(13.154)	(6.280)	(12.560)
Provisões Contábeis Líquidas	22	260.955	169.010	17.562	(179.038)
Outras Receitas Operacionais		6.263	17.764	6.713	10.954
Outras Despesas Operacionais		(474)	(535)	(6)	(10)
		<b>206.945</b>	<b>62.516</b>	<b>(42.787)</b>	<b>(295.774)</b>
<b>Resultado Operacional antes do Resultado Financeiro</b>		<b>372.710</b>	<b>350.171</b>	<b>115.098</b>	<b>23.533</b>
<b>Resultado Financeiro</b>					
Resultado Financeiro Líquido	23	(7.139)	(24.085)	(42.073)	(78.160)
<b>Resultado Antes dos Tributos</b>		<b>365.571</b>	<b>326.086</b>	<b>73.025</b>	<b>(54.627)</b>
<b>Imposto de Renda e Contribuição Social Sobre o Lucro</b>					
Imposto de Renda	24	(17.931)	(26.954)	(9.509)	(20.186)
Contribuição Social	24	(6.457)	(9.708)	(3.425)	(7.271)
		<b>(24.388)</b>	<b>(36.662)</b>	<b>(12.934)</b>	<b>(27.457)</b>
<b>Resultado do Exercício</b>		<b>341.183</b>	<b>289.424</b>	<b>60.091</b>	<b>(82.084)</b>
<b>Quantidade de Ações</b>		1.076.487.907	1.076.487.907	1.222.461.484	1.222.461.484
<b>Lucro/(Prejuízo) por Ação do Capital Social (em Reais)</b>		0,32	0,27	0,05	(0,07)

**COMPANHIA DOCAS DO RIO DE JANEIRO**  
**DEMONSTRAÇÃO DO RESULTADO ABRANGENTE**  
(Em milhares de Reais)

	Trimestre Atual 01/04/2023 a 30/06/2023	Acumulado do Atual Exercício 01/01/2023 a 30/06/2023	Igual Trimestre do Exercício Anterior 01/04/2022 a 30/06/2022	Acumulado do Exercício Anterior 01/01/2022 a 30/06/2022
<b>Resultado Líquido do Período</b>	<b>341.183</b>	<b>289.424</b>	<b>60.091</b>	<b>(82.084)</b>
<b>Outros Resultados Abrangentes</b>	<b>77.309</b>	<b>77.309</b>	<b>76.363</b>	<b>76.363</b>
Outros Resultados Abrangentes	77.309	77.309	76.363	76.363
<b>Resultado Abrangente do Período</b>	<b>418.492</b>	<b>366.733</b>	<b>136.454</b>	<b>(5.721)</b>

**COMPANHIA DOCAS DO RIO DE JANEIRO**  
**DEMONSTRAÇÃO DAS MUTAÇÕES DO PATRIMÔNIO LÍQUIDO**  
(Em milhares de Reais)

**DEMONSTRAÇÃO DAS MUTAÇÕES DO PATRIMÔNIO LÍQUIDO - 01/01/2023 A 30/06/2023**

Descrição	Capital Social	Outros Resultados Abrangentes	Prejuízos Acumulados	Totais
Saldo em 1º de janeiro de 2023	2.455.537	80.112	(3.145.247)	(609.598)
Redução de Capital	(293.215)	-	-	-
Ganhos (perdas) Atuariais em Planos de Pensão	-	(2.803)	-	(2.803)
Resultado do Exercício	-	-	289.424	289.424
<b>Saldos em 30 de junho de 2023</b>	<b>2.162.322</b>	<b>77.309</b>	<b>(2.855.823)</b>	<b>(616.192)</b>

**DEMONSTRAÇÃO DAS MUTAÇÕES DO PATRIMÔNIO LÍQUIDO - 01/01/2022 A 30/06/2022**

Descrição	Capital Social	Outros Resultados Abrangentes	Prejuízos Acumulados	Totais
Saldos em 31 de dezembro de 2021	2.455.537	46.485	(3.316.558)	(814.536)
Efeitos da reapresentação	-	-	439.080	439.080
Saldos em 1º de janeiro de 2022	2.455.537	46.485	(2.877.478)	(375.456)
Resultado do Exercício	-	-	(82.084)	(82.084)
Ganhos (perdas) Atuariais em Planos de Pensão	-	29.878	-	29.878
<b>Saldos em 30 de junho de 2022</b>	<b>2.455.537</b>	<b>76.363</b>	<b>(2.959.562)</b>	<b>(427.662)</b>

**COMPANHIA DOCAS DO RIO DE JANEIRO**  
**DEMONSTRAÇÃO DO FLUXO DE CAIXA**  
(Em milhares de Reais)

	Acumulado do Atual Exercício - 01/01/2023 a 30/06/2023	Acumulado do Exercício Anterior - 01/01/2022 a 30/06/2022
<b>FLUXO DAS ATIVIDADES OPERACIONAIS</b>		
<b>Fluxo da Atividade Principal</b>		
Resultado do Exercício	<b>289.424</b>	<b>(82.084)</b>
(+) Outros Resultados Abrangentes	(2.803)	<b>29.878</b>
(+) Ajustes de Resultados Anteriores	-	439.079
(+) Depreciação e Amortização	33.728	32.205
(+) Baixas do Imobilizado	61	-
(+) Variação Monetária de Créditos de Acionistas	16.231	12.037
(+) Provisão para Contingências	(286.281)	(370.383)
(+) Benefícios Pós Emprego	(4.524)	(34.505)
(-) Receitas Diferidas	-	(4.691)
<b>Resultado Ajustado</b>	<b>45.836</b>	<b>21.536</b>
<b>Variações no Ativo</b>		
Contas a Receber	(21.682)	(3.299)
Créditos Fiscais a Recuperar	(4.227)	(60.518)
Outros Valores a Receber	66.635	(1.777)
Depósitos Judiciais	58.199	6.701
Outros Ativos	(60.661)	(1.046)
<b>Variações no Passivo</b>		
Fornecedores	(5.906)	1.970
Obrigações Trabalhistas e Assistenciais	6.562	12.063
Obrigações Tributárias	(41.111)	24.825
Obrigações Contratuais	(3.413)	(11.244)
<b>Caixa Gerado/(Aplicado) nas Atividades Operacionais</b>	<b>40.232</b>	<b>(10.789)</b>
<b>FLUXO DAS ATIVIDADES DE INVESTIMENTO</b>		
Imobilizado	(41.422)	(854)
<b>Caixa Aplicado nas Atividades de Investimento</b>	<b>(41.422)</b>	<b>(854)</b>
<b>FLUXO DE CAIXA DO PERÍODO</b>	<b>(1.190)</b>	<b>(11.643)</b>
<b>Caixa e Equivalentes no Início do Período</b>	<b>279.714</b>	<b>351.695</b>
<b>Caixa e Equivalentes no Fim do Período</b>	<b>278.524</b>	<b>340.052</b>

**COMPANHIA DOCAS DO RIO DE JANEIRO**  
**DEMONSTRAÇÃO DO VALOR ADICIONADO**  
(Em milhares de Reais)

	Acumulado do Atual Exercício - 01/01/2023 a 30/06/2023	Acumulado do Exercício Anterior - 01/01/2022 a 30/06/2022
<b>Receitas</b>	<b>662.416</b>	<b>425.982</b>
Tarifas Portuárias	77.803	50.511
Arrendamentos Operacionais e Aluguéis	297.663	341.909
Provisão para Perdas Estimadas	(6.729)	(34.761)
Reversão de Provisões	293.679	68.323
<b>Insumos Adquiridos de Terceiros</b>	<b>(139.817)</b>	<b>(229.020)</b>
Materiais, Água, Energia e Serviços de Terceiros	(19.907)	(18.370)
Despesas Judiciais e Provisões para Riscos Judiciais	(113.889)	(202.942)
Outros custos	(6.021)	(7.708)
<b>Valor adicionado bruto produzido pela entidade</b>	<b>522.599</b>	<b>196.962</b>
<b>Depreciação e Amortização</b>	<b>(33.728)</b>	<b>(32.206)</b>
<b>Valor adicionado líquido produzido pela entidade</b>	<b>488.871</b>	<b>164.756</b>
<b>Valor adicionado recebido em transferência</b>	<b>37.114</b>	<b>26.029</b>
Receitas financeiras	28.774	23.207
Outras	8.340	2.822
<b>Valor adicionado a distribuir</b>	<b>525.985</b>	<b>190.785</b>
<b>Distribuição do valor adicionado</b>	<b>525.985</b>	<b>190.785</b>
<b>Pessoal</b>	<b>119.161</b>	<b>106.049</b>
Remuneração Direta (Ativos, Cedidos e Estagiários)	68.807	48.966
Benefícios	21.164	14.488
Benefícios Pós-emprego	7	8.350
FGTS	5.171	4.514
INSS	16.167	14.970
Provisão de Férias, 13º Salário e FGTS sobre 13º Salário	7.565	14.349
Honorários da Diretoria, CONSAD e CONFIS	280	412
<b>Tributos</b>	<b>38.929</b>	<b>30.642</b>
Federais	38.151	28.555
Estaduais	-	88
Municipais	778	1.999
<b>Remuneração de capitais de terceiros</b>	<b>78.471</b>	<b>136.178</b>
Despesas financeiras	52.860	101.367
Contratos	25.611	34.811
<b>Resultado do Exercício</b>	<b>289.424</b>	<b>(82.084)</b>

## **COMPANHIA DOCAS DO RIO DE JANEIRO**

### **Notas Explicativas às Demonstrações Financeiras**

As informações financeiras trimestrais devem ser lidas em conjunto com as demonstrações financeiras anuais

#### **1 – CONTEXTO OPERACIONAL**

A COMPANHIA DOCAS DO RIO DE JANEIRO, doravante denominada “PortosRio” ou “Companhia”, com sede na Rua Dom Gerardo, 35 Sala 1001, Centro – Rio de Janeiro – RJ, é uma empresa pública, cuja criação foi autorizada pelo Decreto-Lei nº 794 de 27 de agosto de 1969, constituída sob a forma de sociedade anônima, vinculada ao Ministério da Infraestrutura, regendo-se pela legislação relativa às sociedades por ações, Lei 6.404, de 15 de dezembro de 1976, pela Lei das Estatais, Lei nº 13.303, de 30 de junho de 2016, e, no que lhe for aplicável, pela Lei 12.815, de 5 de junho de 2013, que dispõe sobre a exploração direta e indireta pela União de portos e instalações portuárias e sobre as atividades desempenhadas pelos operadores portuários. A Companhia tem por objeto social realizar, direta ou indiretamente, em harmonia com os planos e programas do Ministério da Infraestrutura, a administração e exploração comercial dos portos organizados e demais instalações portuárias do Estado do Rio de Janeiro.

##### **1.1 Continuidade Operacional**

As demonstrações financeiras da Companhia foram preparadas no pressuposto da continuidade normal de suas operações.

Conforme apresentado nos relatórios, a Companhia incorreu, no exercício findo em 30 de junho de 2023, em lucro no montante de R\$ 289.424 mil (prejuízo de R\$ 267.769 mil em 31 de dezembro de 2022), em especial pela reversão de provisão para contingências judiciais.

Embora a Companhia possua natureza jurídica de empresa pública não sujeita às regras de falência e recuperação de empresas, as suas atividades passaram por um processo de reestruturação operacional e financeira, por meio do qual a Administração tomou medidas que visam o equacionamento dos resultados, otimizar custos e despesas com o objetivo de alcançar o equilíbrio do capital circulante líquido e recuperar a lucratividade das operações.

#### **2 – APRESENTAÇÃO DAS DEMONSTRAÇÕES FINANCEIRAS**

As demonstrações financeiras da Companhia Docas do Rio de Janeiro, inclusive as notas explicativas, estão apresentadas em milhares de reais, exceto quando indicadas de outra forma, e estão sendo apresentadas de acordo com as práticas contábeis adotadas no Brasil.

#### **3 – PRINCIPAIS POLÍTICAS CONTÁBEIS**

As principais políticas contábeis aplicadas na preparação destas informações contábeis estão definidas abaixo.

### **3.1 Apuração do Resultado**

O resultado é apurado em conformidade com o regime contábil de competência entre exercícios, sendo que a receita compreende o valor justo da contraprestação recebida ou a receber pela prestação dos serviços (tarifas portuárias) e arrendamento de áreas portuárias, apresentada líquida dos impostos. A Companhia reconhece a receita quando o valor pode ser mensurado com segurança e quando seja provável que benefícios econômicos futuros fluam para a entidade e, ainda, quando critérios específicos tiverem sido atendidos para cada uma das atividades da Companhia.

### **3.2 Caixa e Equivalentes de Caixa**

Caixa e equivalentes incluem dinheiro em caixa, saldos bancários e aplicações financeiras de curto prazo, de risco insignificante de mudança de valor e de alta liquidez.

### **3.3 Instrumentos financeiros**

#### **(i) Ativos Financeiros**

##### **a) Reconhecimento Inicial e Mensuração**

Os ativos financeiros são classificados como ativos financeiros a valor justo por meio do resultado ou empréstimos e recebíveis. A Companhia determina a classificação dos seus ativos financeiros no momento do seu reconhecimento inicial, quando ele se torna parte das disposições contratuais do instrumento.

Ativos financeiros são reconhecidos inicialmente ao valor justo, acrescidos, no caso de investimentos não designados a valor justo por meio do resultado, dos custos de transação que sejam diretamente atribuíveis à aquisição do ativo financeiro. Os ativos financeiros da Companhia incluem caixa e equivalentes de caixa, contas a receber de clientes e outras contas a receber.

##### **b) Mensuração Subsequente**

A mensuração subsequente de ativos financeiros depende da sua classificação, que pode ser da seguinte forma:

##### **Ativos Financeiros a Valor Justo por Meio do Resultado**

Ativos financeiros a valor justo por meio do resultado incluem ativos financeiros mantidos para negociação e ativos financeiros designados no reconhecimento inicial a valor justo por meio do resultado. Ativos financeiros são classificados como mantidos para negociação se forem adquiridos com o objetivo de venda no curto prazo. Ativos financeiros a valor justo por meio do resultado são apresentados no balanço patrimonial a valor justo, com os correspondentes ganhos ou perdas reconhecidas na demonstração do resultado.

### **Empréstimos e Recebíveis**

Empréstimos e Recebíveis são ativos financeiros não derivativos, com pagamentos fixos ou determináveis, não cotados em um mercado ativo. Após a mensuração inicial, esses ativos financeiros são contabilizados ao custo amortizado, utilizando o método de juros efetivos (taxa de juros efetiva), menos perda por redução ao valor recuperável. O custo amortizado é calculado levando em consideração qualquer desconto ou “prêmio” na aquisição e taxas ou custos incorridos. A amortização do método de juros efetivos é incluída na linha de receita financeira na demonstração de resultado. As perdas por redução ao valor recuperável são reconhecidas como despesa financeira no resultado.

#### **c) Baixa**

Um ativo financeiro (ou, quando for o caso, uma parte de um ativo financeiro ou parte de um grupo de ativos financeiros semelhantes) é baixado quando:

- Os direitos de receber fluxos de caixa do ativo expirarem;
- A empresa transfere os seus direitos de receber fluxos de caixa do ativo ou assume uma obrigação de pagar integralmente os fluxos de caixa recebidos, sem demora significativa, a um terceiro, por força de um acordo de “repasso”;
- A empresa transfere, substancialmente, todos os riscos e benefícios do ativo;
- A empresa não transfere nem retém substancialmente todos os riscos e benefícios relativos ao ativo, mas transfere o controle sobre o ativo.

#### **(ii) Redução ao Valor Recuperável de Ativos Financeiros**

A Companhia avalia, nas datas do balanço, se há alguma evidência objetiva que determine se o ativo financeiro ou grupo de ativos financeiros não é recuperável.

Um ativo financeiro ou grupo de ativos financeiros é considerado como não recuperável se, e somente se, houver evidência objetiva de ausência de recuperabilidade como resultado de um ou mais eventos que tenham acontecido depois do reconhecimento inicial do ativo (“um evento de perda” incorrida) e este evento de perda tenha impacto no fluxo de caixa futuro estimado do ativo financeiro ou da empresa.

#### **(iii) Passivos Financeiros**

##### **a) Reconhecimento Inicial e Mensuração**

Os passivos financeiros são classificados na categoria de empréstimos e financiamentos. A Companhia determina a classificação dos seus passivos financeiros no momento do seu reconhecimento inicial.

Passivos financeiros são inicialmente reconhecidos a valor justo e, no caso de empréstimos e financiamentos, são acrescidos do custo da transação diretamente relacionado.

Os passivos financeiros incluem contas a pagar a fornecedores, outras contas a pagar e empréstimos e financiamentos.



#### **b) Mensuração Subsequente**

A mensuração subsequente dos passivos financeiros depende da sua classificação, que pode ser da seguinte forma:

##### **Empréstimos e Financiamentos**

Após reconhecimento inicial, empréstimos e financiamentos sujeitos a juros são mensurados subsequentemente pelo custo amortizado, utilizando o método da taxa de juros efetivos. Ganhos e perdas são reconhecidos na demonstração do resultado no momento da baixa dos passivos, bem como durante o processo de amortização pelo método da taxa de juros efetivos.

##### **c) Baixa**

Um passivo financeiro é baixado quando:

- A obrigação é revogada, cancelada ou quando expirar;
- Quando for substituído por outro do mesmo mutuante com termos substancialmente diferentes;
- Quando os termos de um passivo existente forem significativamente de um novo passivo, sendo a diferença nos correspondentes valores contábeis reconhecida na demonstração do resultado.

### **3.4 Contas a receber**

As Contas a Receber de clientes referem-se aos recebíveis do ativo circulante, sendo os valores faturados correspondentes ao preço da tarifa vigente na data da prestação dos serviços e, no caso de arrendamento de áreas, pelos valores contratados. No saldo de contas a receber estão incluídos todos os serviços prestados e todas as receitas com arrendamentos até a data do encerramento do exercício. Do total do Contas a Receber, a Companhia deduz as perdas estimadas com crédito de liquidação duvidosa (PECLD) correspondendo à diferença entre o valor contábil e o valor recuperável. O prazo médio de recebimento das contas a receber é de 30 dias, prazo considerado como parte das condições comerciais normais e inerentes às operações da Companhia. As PECLD são constituídas em montantes considerados suficientes pela Administração para cobrir as possíveis perdas na realização destes créditos.

### **3.5 Créditos Fiscais a Recuperar**

Correspondem aos saldos credores de PIS, COFINS Imposto de Renda e Contribuição Social a serem utilizados para futuras compensações, além do imposto de renda sobre aplicações financeiras.

### **3.6 Depósitos Judiciais**

Correspondem a valores bloqueados e valores dados em garantia em processos de cobrança, os quais a Companhia mantém discussão judicial acerca dos valores envolvidos e sua exigibilidade.

### 3.7 Propriedade para Investimentos

Propriedade mantida para auferir receita de aluguel ou para valorização de capital e não para venda no curso normal dos negócios, fornecimento de serviços ou para propósitos administrativos. A propriedade é mensurada pelo custo no reconhecimento inicial.

### 3.8 Imobilizado

O imobilizado é registrado pelo valor de custo, o qual é formado pelo custo de aquisição, formação ou construção, adicionados os juros e demais encargos financeiros incorridos durante a construção ou desenvolvimento de projetos, líquido de depreciação.

#### a) Teste de recuperabilidade – Impairment

Estudos internos provaram a recuperabilidade de todos os ativos tangíveis e intangíveis das quatro unidades geradoras de caixa: UGC Porto do Rio de Janeiro, UGC Porto de Itaguaí, UGC Porto de Niterói e UGC Porto de Angra dos Reis. Os estudos provaram também que não houve indícios de perda por desvalorização.

#### b) Vida útil

A depreciação é calculada segundo o método linear, com base em taxas que contemplam a vida útil-econômica estimada para cada classe de bens.

O Imobilizado está segregado nos seguintes grupos, segundo o Manual de Contas das Autoridades Portuárias, instituído pela Portaria nº 57, de 8 de março de 2016, da ANTAQ, e possui as seguintes taxas anuais de depreciação:

<b>Bens em Operação</b>			
<b>Contas</b>	<b>Taxas Anuais</b>	<b>Contas</b>	<b>Taxas Anuais</b>
Dragagem	Entre 10% e 20%	Pátios	Entre 4% e 10%
Sinalização	Entre 10% e 20%	Armazéns	4%
Proteção Marítima	2%	Silo	4%
Berço e Cais	Entre 2% e 4%	Guindaste	4%
Estacionamento	4%	Ship Loader	5%
Vias Internas	4%	Empilhadeira	5%
Linha Férrea	4%		

<b>Bens da Administração</b>			
<b>Contas</b>	<b>Taxas Anuais</b>	<b>Contas</b>	<b>Taxas Anuais</b>
Terrenos	Não deprecia	Equip. de Informática	Entre 10% e 20%
Edificações	Entre 4% e 5%	Sistemas Aplicativos	Entre 10% e 50%
Instalações	Entre 2% e 10%	Mobiliário	Entre 3% e 20%
Máquinas e Equipamentos	Entre 10% e 20%	Veículos	12%

**Bens em Operação** registram os itens de propriedade da Companhia que são utilizados nas atividades operacionais.

**Bens da Administração** registram os itens utilizados na atividade administrativa.

### **3.9 Obrigações Trabalhistas Fiscais e Contratuais**

As obrigações fiscais, trabalhistas e contratuais foram atualizadas até a data do balanço.

### **3.10 Benefícios Pós-Emprego**

Os benefícios concedidos a empregados e seus beneficiários, em especial os planos de aposentadoria e pensão junto ao PORTUS – Instituto de Seguridade Social, decorrem de termos de confissões de dívidas e de cálculos atuariais.

### **3.11 Provisões para Contingências**

As provisões para contingências foram reconhecidas com base nas estimativas de perdas prováveis em ações nas quais a Companhia é parte, mensuradas através de relatórios gerenciados pela Superintendência Jurídica da Companhia, sendo o seu reconhecimento, mensuração e divulgação efetuados em atendimento ao CPC 25 – Provisões, passivos contingentes e ativos contingentes.

### **3.12 Adiantamentos**

Devido à realização de operação de antecipação de recebíveis junto à União, por conta de cessão de créditos futuros, da carteira de clientes da Companhia, as receitas inerentes a estes créditos são reconhecidas à medida que são incorridas, pelo regime de competência.

### **3.13 Imposto de Renda e Contribuição Social**

A despesa do imposto de renda e da contribuição social são apropriadas na demonstração do resultado, exceto quando estiverem relacionadas com itens reconhecidos diretamente no patrimônio líquido. Os encargos de imposto de renda e contribuição social, correntes e diferidos, são calculados com base nas leis tributárias vigentes.

### **3.14 Receita Operacional**

A receita é mensurada quando seu valor pode ser mensurado de maneira confiável, sendo provável que os benefícios econômicos futuros serão transferidos para a sociedade, os custos incorridos na transação possam ser mensurados e os riscos e benefícios foram transferidos e assumidos pelo tomador do serviço. Uma receita não é reconhecida se há uma incerteza significativa na sua realização.

#### **a) Tarifas Portuárias**

As receitas tarifárias são registradas com base na utilização de cais público, por atracação de navios de carga e passageiros, movimentação de cargas e passageiros, fundeio, utilização do

canal de acesso aquaviário, utilização de estrutura terrestre, armazenagem e utilização de equipamentos. A receita é reconhecida quando existe evidência convincente de que os riscos e benefícios inerentes aos serviços foram transferidos para o usuário, sendo provável que os benefícios econômicos associados às transações fluirão para a Companhia e o valor da receita puder ser mensurado com confiabilidade.

#### **b) Receita de Arrendamento**

As receitas de arrendamento são registradas com base em contratos de arrendamento operacionais de áreas primárias dos portos e são calculadas por meio da movimentação de carga e de passageiros e do preço do arrendamento, cobrado independentemente da movimentação, conforme a particularidade de cada contrato. A receita é reconhecida quando existe evidência convincente acerca da remuneração do contrato e da movimentação, atestada pela fiscalização dos contratos.

#### **c) Receita de Juros**

Para todos os instrumentos financeiros avaliados ao custo amortizado e ativos financeiros que rendem juros, a receita financeira é contabilizada utilizando-se a taxa de juros efetiva, que desconta exatamente os pagamentos ou recebimentos futuros estimados de caixa ao longo da vida estimada do instrumento financeiro ou em um período de tempo mais curto, quando aplicável, ao valor contábil líquido do ativo ou passivo financeiro. A receita de juros é incluída na rubrica receita financeira, da demonstração de resultado.

De acordo com o CPC 47, a receita é reconhecida à medida em que seja altamente provável que não ocorra uma reversão significativa de valor da receita acumulada.

### **4 – CONTAS A RECEBER DE CLIENTES**

As contas a receber a vencer são realizáveis no prazo médio de 30 dias, não sendo relevante o ajuste ao valor presente. Os valores registrados são:

	<b>30/06/2023</b>			<b>31/12/2022</b>		
	<b>Bruto</b>	<b>(PECLD)</b>	<b>Líquido</b>	<b>Bruto</b>	<b>(PECLD)</b>	<b>Líquido</b>
Porto do Rio	199.002	(182.940)	16.062	194.220	(179.550)	14.670
Porto de Itaguaí	22.981	(215)	22.766	1.716	(213)	1.503
Porto de Niterói	4.429	(3.797)	632	4.500	(3.395)	1.105
Porto de Angra	2.338	(2.338)	-	531	(31)	500
<b>Totais</b>	<b>228.750</b>	<b>(189.290)</b>	<b>39.460</b>	<b>200.967</b>	<b>(183.189)</b>	<b>17.778</b>

## 5 – CRÉDITOS FISCAIS

O detalhamento dos créditos tributários está composto abaixo:

	Circulante		Não Circulante	
	30/06/2023	31/12/2022	30/06/2023	31/12/2022
Imposto de Renda	189	3.140	48.292	42.019
Contribuição Social	-	311	14.520	13.304
PIS/PASEP	384	384	-	-
COFINS	1.153	1.153	-	-
<b>Totais</b>	<b>1.726</b>	<b>4.988</b>	<b>62.812</b>	<b>55.323</b>

Trata-se, no curto prazo, de créditos de Imposto de Renda, Contribuição Social, PIS/PASEP e COFINS, além do Imposto de Renda sobre rendimentos de aplicações financeiras. No longo prazo, os valores são relativos ao saldo negativo de Imposto de Renda e de Contribuição Social, referente aos exercícios de 2021 e 2022.

## 6 – VALORES A RECEBER

Os grupos Valores a Receber, do ativo circulante e do ativo não circulante, estão compostos da seguinte maneira:

	Circulante		Não Circulante	
	30/06/2023	31/12/2022	30/06/2023	31/12/2022
Município do Rio de Janeiro	-	7.516	-	50.331
Acordos – Créditos a Receber	10.596	13.085	3.970	6.602
Servidores Cedidos a Outros Órgãos	1.596	1.685	-	-
Outros Valores a Receber	412	3.989	-	-
<b>Totais</b>	<b>12.604</b>	<b>26.275</b>	<b>3.970</b>	<b>56.933</b>

**Município do Rio de Janeiro** compreende o saldo a receber referente à indenização por desapropriação administrativa de imóveis de titularidade da Companhia, nos termos do Decreto Presidencial não numerado, de 10 de setembro de 2013, o qual autorizou o Município a declarar de utilidade pública o domínio público dos imóveis pertencentes à Companhia, destinados à implantação da urbanização da área portuária. Os valores foram reclassificados para a conta Títulos em Cobrança Judicial.

**Acordos – Créditos a Receber** compreende o saldo de acordos de confissão de dívidas firmados com os seguintes clientes: Triunfo Logística, Pennant Serviços Marítimos, Prestomar Serviços Marítimos, Astromarítima Navegação, TPAR – Terminal Portuário de Angra dos Reis e RLOG Logística e Agenciamento Marítimo. O grupo também registra o Termo de Reconhecimento de Dívida, firmado com a empresa N2O Tecnologia da Informação, pela devolução de valores pagos a maior.

**Servidores Cedidos a Outros Órgãos** compreende o saldo a receber referente às cessões onerosas de empregados do quadro da Companhia a diversos órgãos e entidades públicos.

## 7 – OUTROS ATIVOS

	Circulante		Não Circulante	
	30/06/2023	31/12/2022	30/06/2023	31/12/2022
Despesas Antecipadas	948	127	-	-
Adiantamentos	794	10	-	-
Crédito com o Museu do Amanhã	-	-	17.780	17.780
Títulos em Cobrança Judicial	-	-	68.381	9.326
Outros Valores	63	63	423	421
(PECLD)	-	-	(27.106)	(27.106)
<b>Totais</b>	<b>1.805</b>	<b>200</b>	<b>59.478</b>	<b>421</b>

Compõem as **Despesas Antecipadas** os seguros, o vale transporte e o IPTU. O grupo dos **Adiantamentos** é formado pelo 13º salário e pelo adiantamento para suprimento de fundos.

O **Crédito com o Museu do Amanhã** decorre do contrato de concessão de direito real de uso nº 004/2010, firmado com o Município do Rio de Janeiro, no qual a Companhia concedeu o Molhe Oscar Weinschenck, conhecido como Píer Mauá, para a construção do museu. A cobrança está na fase administrativa.

Os valores classificados na conta **Títulos em Cobrança Judicial** representam as seguintes ações:

0019289-69.2004.8.19.0002 – Município de Niterói – Ação de despejo

5001047-89.2018.4.02.5111 – Prefeitura de Angra dos Reis – Desapropriação

5036374-91.2019.4.02.5101 – Trans Vigo Serviços Marítimos – Cobrança

5098089-37.2019.4.02.5101 – Companhia de Desenvolvimento Urbano da Região Portuária – Cobrança

5054112-24.2021.4.02.5101 – Ponto Filmes – Ação de despejo com cobrança

O valor de R\$ 59.055 mil, relativo à Companhia de Desenvolvimento Urbano da Região Portuária – CDURP, foi reclassificado da conta Valores a Receber, do curto e do longo prazo, no 2º trimestre de 2023

A Companhia constituiu PECLD para o crédito do Museu do Amanhã e todos os valores em cobrança judicial, exceto quanto à CDURP, visto que o procedimento está sob análise da Diretoria Executiva.

## 8 – DEPÓSITOS JUDICIAIS

	30/06/2023	31/12/2022
Ações Judiciais – Leasing	247.436	247.436
Bloqueios em Conta Corrente	171.785	165.168
Ações Judiciais - Portus	8.584	32.182
Recursos Interpostos	17.652	17.108
Ações Judiciais – VPNI	2.769	40.947
Outras Ações Judiciais	128.787	132.371
<b>Totais</b>	<b>577.013</b>	<b>635.212</b>

**Ações Judiciais – Leasing** são valores penhoras na receita da Companhia para garantia dos seguintes processos:

0190316-36.1998.8.19.0001 – 11ª Vara Cível do Rio de Janeiro

0102697-82.2009.8.19.0001 – 19ª Vara Cível do Rio de Janeiro

0044608-27.1994.4.02.5101 – 3ª Vara Federal da Seção Judiciária do Rio de Janeiro

0005985-83.1997.4.02.5101 – 3ª Vara Federal da Seção Judiciária do Rio de Janeiro

**Bloqueios em Conta Corrente** são relativos a diversas ações trabalhistas, cíveis e tributárias, com pedido de penhora judicial nas contas bancárias em que a Companhia possui junto ao Banco do Brasil, ao Bradesco, ao Santander e à Caixa Econômica Federal.

**As Ações Judiciais – Portus** são referentes a depósitos judiciais, nos autos dos seguintes processos:

0105594-59.2004.8.19.0001, da 21ª Vara Cível do Rio de Janeiro, e 0002173-66.2013.8.19.0024, da 1ª Vara Cível da Comarca de Itaguaí

**Recursos Interpostos** registra os pagamentos de interposição de recursos ordinários, embargos de declaração, recurso de revista, agravo de instrumento, agravo interno e demais medidas jurídicas de interesse da Companhia.

**Ações Judiciais – VPNI** compreendem os depósitos judiciais no processo 0100626-70.2017.5.01.0004, em trâmite na 4ª Vara do Trabalho do Rio de Janeiro, relativo à rubrica salarial denominada VPNI – Vantagem Pessoal Nominal Individual. A Companhia obteve decisão favorável quanto à extinção da ação e a consequente liberação de grande parte dos recursos bloqueados.

**Outras Ações Judiciais** compreendem os depósitos judiciais nos demais processos cíveis, trabalhistas e tributários.

## **9 – CONTAS A RECEBER DE PARTES RELACIONADAS**

A Companhia mantinha recursos em conta específica pertencente ao Sistema Integrado de Administração Financeira – SIAFI. Entretanto, por solicitação de sua controladora, foram devolvidos os montantes de R\$ 279.900 mil e R\$ 13.315 mil aos cofres do Governo Federal, em 2014 e 2015, respectivamente. A Assembleia Geral Ordinária de 28 de abril de 2023 deliberou pela descapitalização dos recursos, regularizando a situação do Realizável a Longo Prazo, que estava superavaliado.

## **10 – PROPRIEDADES PARA INVESTIMENTOS**

Trata-se de 48 (quarenta e oito) itens patrimoniais distribuídos entre 30 (trinta) imóveis externos (edificações e terrenos) de propriedade da Companhia, mantidos para auferir aluguel ou para valorização de capital ou para ambas, registrados pelo valor de aquisição (custo histórico).

Até o encerramento das demonstrações financeiras do 2º trimestre de 2023, a Companhia não havia concluído a avaliação de todos estes imóveis.

## 11 – IMOBILIZADO

O ativo imobilizado está assim composto:

Bens	Valor contábil em 01/01/2023			Movimentação – 1º e 2º trimestres de 2023				Líquido
	Bruto	Dep.	Líquido	Adições	Baixas	Transf.	Dep.	
Operação	921.080	(320.841)	600.239	2.418	(34)	7.813	(30.786)	579.650
Administração	176.006	(54.377)	121.629	1.599	(27)	5.389	(2.942)	125.648
Andamento	63.946	(2.515)	61.431	37.878	-	(9.664)	-	89.645
<b>Totais</b>	<b>1.161.032</b>	<b>(377.733)</b>	<b>783.299</b>	<b>41.895</b>	<b>(61)</b>	<b>3.538</b>	<b>(33.728)</b>	<b>794.943</b>

As adições no grupo Obras em Andamento são referentes ao contrato 06/2022 – obras de ampliação e modernização do Cais da G, firmado com o Consórcio Porto Rio 1, no valor global de R\$ 104.000 mil.

## 12 – OBRIGAÇÕES TRABALHISTAS E ASSISTENCIAIS

O grupo contém as remunerações a empregados, diretores, conselheiros, membros do comitê de auditoria, estagiários e jovens aprendizes, com os respectivos encargos; os valores a serem recolhidos a título de pensão alimentícia; e as consignações descontas em folha, tais como contribuição para sindicatos e associações de classe, empréstimos bancários, plano funeral, etc.

	30/06/2023	31/12/2022
Remunerações	8.713	8.515
Consignações	295	246
Mesada Judicial	174	173
Provisões e Encargos	21.762	15.447
<b>Totais</b>	<b>30.944</b>	<b>24.381</b>

## 13 – OBRIGAÇÕES TRIBUTÁRIAS

As obrigações tributárias possuem a seguinte composição:

	Circulante		Não Circulante	
	30/06/2023	31/12/2022	30/06/2023	31/12/2022
IPTU	14.695	14.695	-	-
ISS	148	89	3.146	2.958
Parcelamentos	126.131	130.163	464.541	501.230
PASEP/COFINS	8.169	5.053	-	-
IR e CSLL	12.989	12.887	-	-
INSS/FGTS	6.403	5.096	-	-
ATP	-	6.820	-	-
Taxa de Ocupação	31.454	29.550	-	-
Outros	824	1.069	-	-
<b>Totais</b>	<b>200.813</b>	<b>205.422</b>	<b>467.687</b>	<b>504.188</b>



O saldo de  **IPTU**  a recolher é referente a 109 (cento e nove) débitos inscritos em Dívida Ativa, do Município do Rio de Janeiro, relativos aos exercícios de 2008 a 2019.

O  **ISS**  de curto prazo refere-se ao valor mensal do tributo a ser recolhido ao Município de Itaguaí – RJ. O registrado no longo prazo é relativo à execução fiscal, também do Município de Itaguaí, em trâmite na 3ª Vara de Execução Fiscal do Rio de Janeiro, pelo não recolhimento do tributo no exercício de 2002.

Os  **Parcelamentos**  compreendem quatro modalidades do Programa Especial de Regularização Tributária – PERT, cuja adesão ocorreu em 14 de novembro de 2017, um parcelamento ordinário de débitos previdenciários, de 28 de maio de 2018, dois parcelamentos de PIS e COFINS, aderidos em 13 de julho de 2018, e três acordos com a PGFN – Negócio Jurídico Processual, assinados em 29 de maio de 2019, 21 de outubro de 2020 e 29 de abril de 2021.

O grupo  **PASEP/COFINS**  representa contribuições correntes sobre o faturamento mensal, as quais vêm sendo recolhidas dentro de seus respectivos vencimentos.

O grupo  **INSS/FGTS**  representa contribuições correntes sobre a folha de pagamento mensal, as quais vêm sendo recolhidas dentro de seus respectivos vencimentos.

O saldo de  **IR e CSLL**  compreende os valores do imposto de renda retido em folha de pagamento, além dos tributos apurados sobre o Lucro Real.

O  **ATP**  – Adicional de Tarifa Portuária, instituído pela Lei nº 7.700, de 21 de dezembro de 1988, tratava-se de cobrança de taxa cuja base de cálculo eram as operações de importação e exportação, objeto do comércio na navegação de longo curso. A Lei nº 9.309, de 2 de outubro de 1996 revogou a supracitada Lei e, conseqüentemente, extinguiu a cobrança do adicional. O saldo permaneceu registrado contabilmente até 26/02/1999, quando a União efetuou transferência do valor aproximado de R\$ 16,8 milhões para baixa parcial do passivo, tendo o aumento do Capital Social como contrapartida. Os valores foram baixados no 1º trimestre de 2023 por deliberação da Diretoria Executiva.

A  **Taxa de Ocupação**  representa a cobrança da Secretaria de Patrimônio da União – SPU de taxas incidentes sobre os imóveis da Companhia, tais como taxa de ocupação e aforamento, relativas aos exercícios de 2018 e 2019.

#### **14 – OBRIGAÇÕES CONTRATUAIS**

	Circulante	
	30/06/2023	31/12/2022
Adiantamento de Cliente	5.061	3.056
Expansão Terminal 1	7.651	7.651
Outros	106	5.524
<b>Totais</b>	<b>12.818</b>	<b>16.231</b>

A  **Expansão do Terminal 1**  constitui obrigação assumida com o Grupo Libra, referente às obras de ampliação do cais da área arrendada (Terminal 1). As obras, por força do 12º (décimo-segundo) Termo

Aditivo ao Contrato C-DEPJUR nº 010/98, assinado em 16 de setembro de 2011, eram de responsabilidade da Companhia, mas foram financiadas pela arrendatária. A Diretoria Executiva, em sua 2098ª reunião, realizada em 7 de outubro de 2014, deliberou pelo ressarcimento das despesas à arrendatária.

A Companhia vinha, até o exercício de 2022, amortizando, mensalmente, o saldo devedor do contrato por meio de compensações com valores devidos pela ICTSI Rio Brasil, empresa sucessora, referentes às partes fixa e variável do arrendamento. Entretanto, o contrato foi encerrado em 16 de janeiro de 2023 com o saldo de R\$ 7.651 mil, não cobrado pela arrendatária por conta do pedido de recuperação judicial do Grupo Libra e pela discussão judicial de algumas faturas referentes à cobrança de movimentação mínima contratual.

## **15 – BENEFÍCIOS PÓS-EMPREGO**

A Companhia é patrocinadora de um plano de suplementação de aposentadoria de seus empregados e beneficiários. Este fundo, do tipo “benefício definido”, é administrado pelo Portus – Instituto de Seguridade Social, entidade fechada de previdência complementar sem fins lucrativos, de direito privado, com autonomia administrativa e financeira, fiscalizada pelo órgão de supervisão dos fundos de pensão – PREVIC – Superintendência Nacional de Previdência Complementar vinculada ao Ministério da Fazenda.

A Companhia contribui com uma parcela mensal sobre a massa de salários dos empregados participantes, paritária aos valores por eles recolhidos.

O Portus está sob intervenção federal decretada pela Diretoria Colegiada da PREVIC, em 22 de agosto de 2011, por meio da Portaria nº 459, publicada no Diário Oficial da União 23 de agosto de 2011.

As contas possuem a seguinte composição:

	<b>Circulante</b>		<b>Não Circulante</b>	
	<b>30/06/2023</b>	<b>31/12/2022</b>	<b>30/06/2023</b>	<b>31/12/2022</b>
Contribuições Correntes	577	572	-	-
Termo de Compromisso Financeiro	24.411	23.746	196.514	202.535
Déficit Atuarial	-	-	57.114	56.287
<b>Totais</b>	<b>24.988</b>	<b>24.318</b>	<b>253.628</b>	<b>258.822</b>

O déficit atuarial da Companhia, apontado no balanço patrimonial, de R\$ 278.039 mil (R\$ 282.568 mil em 2022), calculado segundo o CPC 33, está sendo equacionado conforme as regras estabelecidas no Termo de Compromisso Financeiro, aprovado pelo Conselho de Administração da Companhia, em sua 742ª reunião, realizada em 10 de junho de 2020, com a supervisão da Secretaria de Coordenação e Governança das Empresas Estatais (SEST).

## **16 – PROVISÃO PARA CONTINGÊNCIAS**

A Companhia constitui provisões para processos trabalhistas, cíveis e tributários a valores considerados

pela Superintendência Jurídica como sendo suficientes para cobrir perdas prováveis:

	<b>Saldo Inicial 01/01/2023</b>	<b>Condenações</b>	<b>Complemento</b>	<b>Reversão</b>	<b>Saldo Final 30/06/2023</b>
Ações Trabalhistas	173.482	(24.893)	61.699	-	210.288
Ações Cíveis	706.687	(46.136)	22.463	(1.360)	681.654
Ações Tributárias	520.476	-	35.010	(333.065)	222.421
<b>Totais</b>	<b>1.400.645</b>	<b>(71.029)</b>	<b>119.172</b>	<b>(334.425)</b>	<b>1.114.363</b>

Segundo informações da Superintendência Jurídica da Companhia, as provisões são reconhecidas tendo como base as opiniões dos advogados sobre o valor a ser desembolsado em cada ação, considerando a fase processual em que se encontram, levando em conta os valores depositados e cálculos homologados. Os valores foram atualizados pelos índices dos respectivos tribunais em que tramitam as ações, acrescidos de juros de mora, conforme legislação vigente. O valor da reversão, reconhecido nas ações tributárias, está explicado na nota 22.

Os processos classificados como perda remota foram calculados com base nos pedidos apresentados na inicial, considerando o baixo risco de condenação ou já garantidos em juízo. Aqueles considerados como perda possível tiveram seus valores definidos com base na fase de conhecimento em processos com chances de recursos. Os processos classificados como perdas prováveis foram calculados com base na decisão em segunda instância, sem chance de reversão ou em fase de execução.

### **16.1 Perdas Possíveis Não Provisionadas no Balanço**

A Companhia possui outras contingências nas quais, conforme opinião dos advogados, as probabilidades de perdas são remotas ou até possíveis. Contudo, há contingências que, devido ao valor das ações, podem propiciar perdas relevantes à Companhia em R\$ 274.589 mil (R\$ 187.261 mil em 31/12/2022), sendo:

Ações Trabalhistas	R\$	65.181
Ações Cíveis	R\$	209.185
Ações Tributárias	R\$	223

## **17 – ADIANTAMENTO PARA FUTURO AUMENTO DE CAPITAL**

Trata-se de recursos aportados pela União destinados a programas de investimentos na Companhia. Parte dos valores sofre a incidência de atualização financeira com base na variação da Taxa SELIC até a sua capitalização, conforme Decreto nº 2.673/1998:

	<b>30/06/2023</b>	<b>31/12/2022</b>
Repasses ao Portus (2013 a 2016)	249.888	234.640
Repasse para Investimentos	91.741	90.852
Subscrição do Estado do Rio de Janeiro	1	1
Correção Monetária Decreto 2.673/98	1.539	1.445
<b>Totais</b>	<b>343.169</b>	<b>326.938</b>

## 18 – CAPITAL SOCIAL

O Capital Social, no montante de R\$ 2.162.322 mil está representado por 1.076.487.907 ações:

Acionistas	Ordinárias	Preferenciais	Total
União	538.163.976	538.163.975	1.076.327.951
Estado do Rio de Janeiro	79.979	79.977	159.956
<b>Totais</b>	<b>538.243.955</b>	<b>538.243.952</b>	<b>1.076.487.907</b>

No dia 28 de abril de 2023, a Assembleia Geral Ordinária deliberou pela redução do Capital Social, de R\$ 2.455.537 mil para R\$ 2.162.322 mil, passando de 1.222.461.484 para 1.076.487.907 ações.

## 19 – RECEITA OPERACIONAL LÍQUIDA

O grupo está composto da seguinte maneira:

	01/04/2023 a 30/06/2023	01/01/2023 a 30/06/2023	01/04/2022 a 30/06/2022	01/01/2022 a 30/06/2022
Receita com Arrendamentos	179.389	318.297	183.237	366.676
Receitas Tarifárias	48.894	86.081	26.501	55.341
Impostos Federais	(19.382)	(33.543)	(17.540)	(35.647)
Impostos Municipais	(2.282)	(4.260)	(1.152)	(2.073)
<b>Receita Líquida</b>	<b>206.619</b>	<b>366.575</b>	<b>191.046</b>	<b>384.297</b>

## 20 – CUSTOS DA OPERAÇÃO

O grupo está composto da seguinte maneira:

	01/04/2023 a 30/06/2023	01/01/2023 a 30/06/2023	01/04/2022 a 30/06/2022	01/01/2022 a 30/06/2022
Pessoal e Encargos	22.237	42.721	13.239	25.392
Manutenção	5.167	10.059	7.162	11.363
Serviços de Terceiros	737	1.530	1.129	2.385
Depreciação e Amortização	10.683	20.574	9.823	19.645
Provisões	1.636	3.296	812	4.305
Impostos e Taxas	394	740	995	1.899
<b>Totais</b>	<b>40.854</b>	<b>78.920</b>	<b>33.160</b>	<b>64.989</b>

## 21 – DESPESAS GERAIS E ADMINISTRATIVAS

O grupo está composto da seguinte maneira:

	<b>01/04/2023 a 30/06/2023</b>	<b>01/01/2023 a 30/06/2023</b>	<b>01/04/2022 a 30/06/2022</b>	<b>01/01/2022 a 30/06/2022</b>
Pessoal e Encargos	37.446	68.875	34.337	66.308
Manutenção	6.279	12.917	6.541	10.676
Serviços de Terceiros	469	912	462	1.257
Legais, Judiciais e Contratuais	7.858	25.828	18.430	34.866
Impostos e Taxas	764	1.528	692	1.285
Outras	153	509	314	728
<b>Totais</b>	<b>52.969</b>	<b>110.569</b>	<b>60.776</b>	<b>115.120</b>

## 22 – PROVISÕES CONTÁBEIS LÍQUIDAS

O grupo está composto da seguinte maneira:

	<b>01/04/2023 a 30/06/2023</b>	<b>01/01/2023 a 30/06/2023</b>	<b>01/04/2022 a 30/06/2022</b>	<b>01/01/2022 a 30/06/2022</b>
PECLD	(3.592)	(6.729)	(34.575)	(28.340)
Provisão de Férias	(669)	543	774	(5.104)
Provisão para o 13º Salário	(1.372)	(3.322)	(1.756)	(3.659)
Provisão p/ FGTS do 13º Salário	(79)	(205)	(111)	(230)
Provisão para Contingências	266.667	178.723	53.230	(141.705)
<b>Totais</b>	<b>260.955</b>	<b>169.010</b>	<b>17.562</b>	<b>(179.038)</b>

O saldo positivo de provisão para contingências foi ocasionado, principalmente, pelo reconhecimento da reversão de R\$ 292.395 mil, relativa às ações tributárias, em especial pela mudança de estimativa para a Execução Fiscal nº 5005363-39.2022.4.02.5101, visto que a Procuradoria Geral do Município do Rio de Janeiro promoveu o cancelamento da Certidão de Dívida Ativa, pelo reconhecimento da imunidade tributária do ISS.

## 23 – RESULTADO FINANCEIRO LÍQUIDO

O grupo está composto da seguinte maneira:

	<b>01/04/2023 a 30/06/2023</b>	<b>01/01/2023 a 30/06/2023</b>	<b>01/04/2022 a 30/06/2022</b>	<b>01/01/2022 a 30/06/2022</b>
Receitas Financeiras	15.977	28.774	10.774	23.207
Despesas Financeiras	(23.116)	(52.859)	(52.847)	(101.367)
<b>Totais</b>	<b>(7.139)</b>	<b>(24.085)</b>	<b>(42.073)</b>	<b>(78.160)</b>

## **24 – CÁLCULO DO IMPOSTO DE RENDA E DA CONTRIBUIÇÃO SOCIAL SOBRE O LUCRO**

<b>Resultado Líquido antes do IRPJ e CSLL</b>	<b>326.086</b>
Adições	
Provisão para Contingências	113.672
PECLD	6.729
<b>Total</b>	<b>120.401</b>
Exclusões	
Reversão de Provisão para Contingências	(292.395)
<b>Total</b>	<b>(292.395)</b>
Lucro/(Prejuízo) Ajustado	154.092
Compensação de Prejuízos Fiscais	(46.228)
Lucro Real	<b>107.864</b>
IRPJ	16.180
Adicional de IRPJ	10.774
<b>Provisão para o IRPJ</b>	<b>26.954</b>
<b>Provisão para a CSLL</b>	<b>9.708</b>

## **25 – TRANSAÇÕES COM PARTES RELACIONADAS**

A Companhia possui política de transações com partes relacionadas aprovada pelo Conselho de Administração e divulgada em sua página eletrônica. A política estabelece regras e consolida os procedimentos a serem observados pela Companhia quando da ocorrência de transações entre partes relacionadas, assegurando a competitividade, conformidade, transparência, equidade e comutatividade nas transações.

A política se aplica a todos os colaboradores e administradores da Companhia. As definições de partes relacionadas estão contidas no Pronunciamento Técnico nº 05, do Comitê de Pronunciamentos Contábeis – CPC. Dentre as transações realizadas pela Companhia com suas partes relacionadas, destacamos as seguintes:

**Transações com o Tesouro Nacional:** A Companhia celebrou contrato de cessão de créditos com o Tesouro Nacional no qual transferiu à União os direitos de créditos decorrentes do contrato de arrendamento C-DEPJUR Nº 069/98, de 23/10/98, celebrado com o arrendatário Sepetiba Tecon S.A.

O contrato possui vigência até 1º de outubro de 2025 e vem sendo recolhido pela arrendatária. A parcela atual é de R\$ 4.690 mil e o saldo a vencer totaliza R\$ 131.313 mil.

**Transações com a Petrobrás:** A Petrobrás opera no Porto do Rio de Janeiro em terminal privativo e com contrato de arrendamento transitório.

Quando opera em área privativa, a empresa efetua pagamento das tarifas portuárias de acesso ao canal e de fundeio. Em relação ao arrendamento, são cobradas da empresa as parcelas referentes às partes fixa e variável, além da recuperação do custo com energia elétrica e água. No 2º trimestre de 2023, o valor total faturado foi de R\$ 10.739 mil (R\$ 8.204 mil no 2º trimestre de 2022).

**Transações com Cessionários:** A Companhia cede mão de obra para as entidades públicas abaixo listadas:

Advocacia-Geral da União - AGU

Agência Nacional de Transportes Aquaviários – ANTAQ

Agência Nacional de Transportes Terrestres – ANTT

Departamento Nacional de Infraestrutura de Transportes – DNIT

Ministério da Infraestrutura – MINFRA

Universidade Federal Rural do Rio de Janeiro – UFRRJ

Os cessionários transferem à Companhia, mensalmente, a título de ressarcimento, os valores relativos aos gastos com os salários e demais benefícios. O valor total do ressarcimento no 2º trimestre de 2023 foi de R\$ 1.907 mil (R\$ 1.544 mil no 2º trimestre de 2022) e valor médio mensal foi de R\$ 635 mil (R\$ 515 mil no 2º trimestre de 2022).


**Transações com o Município do Rio de Janeiro:** A Companhia possui saldo a receber referente à indenização por desapropriação administrativa de imóveis declarados de utilidade pública, ocorrida no exercício de 2014. O saldo a receber em 30/06/2023 era de R\$ 59.055 mil (R\$ 57.684 em 30/06/2022) e está sendo cobrado judicialmente.


## **26 – APROVAÇÃO DAS DEMONSTRAÇÕES FINANCEIRAS**

A autorização, pela Diretoria Executiva, para a conclusão da preparação destas demonstrações financeiras ocorreu em 11 de Agosto de 2023.


ALVARO LUIZ  
SAVIO:29960436772  
2023.08.11 17:16:43 -03'00'

ALVARO LUIZ SAVIO  
DIRETOR-PRESIDENTE

Documento assinado digitalmente  
 RONALDO FUCCI  
Data: 11/08/2023 16:56:27-0300  
Verifique em <https://validar.iti.gov.br>  
DIRETOR

Documento assinado digitalmente  
 EDUARDO CELSO DE ARAUJO MARINHO  
Data: 11/08/2023 15:30:35-0300  
Verifique em <https://validar.iti.gov.br>

EDUARDO CELSO DE A. MARINHO  
DIRETOR

Documento assinado digitalmente  
 ANA CAROLINA COSTA MARINHO DOS SANTOS  
Data: 11/08/2023 15:16:40-0300  
Verifique em <https://validar.iti.gov.br>

ANA CAROLINA C. MARINHO DOS SANTOS  
CONTADOR – CRC/RJ-111194/O